


WIR MACHEN GLASTÜREN EINFACH PERFEKT.

Schall-Ex® Familie für Glastüren: Wir (k)leben Schallschutz auf höchstem Niveau.

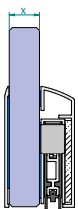


Die neue Glastürdichtungsfamilie basiert auf einem **HighTech-Spezialklebeband**. Anstelle der häufig angewendeten Nassverklebung mit Silikon oder aufwändiger UV-Verklebung, ermöglicht die Montage mittels des Spezialklebebands von athmer eine effiziente und **sofort belastbare Verklebung** ohne Trocknungszeiten.

Bei internen Belastungstests wurden die **hohen Widerstandskräfte** der Verklebung nachgewiesen, bei den **Schallschutzwerten** zeigt sich der Fortschritt noch deutlicher: Unsere neuen Dichtungen setzen Maßstäbe im Glastürbereich.

Die neue Familie bietet als Baukastensystem 5 Varianten zum Unterbauen für **ESG Glasstärken in 8 mm und 10 mm** und **VSG Glasstärken in 10,76 mm, 12,76 mm und 17,52 mm** sowie eine vorgesetzte Variante. Sie zeichnet sich außerdem durch eine einheitliche Bauhöhe aller Varianten aus und kann durch einfaches Drehen DIN-Links wie DIN-Rechts verwendet werden.

Schall-Ex®
GSA



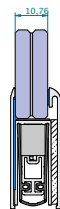
Schall-Ex®
GSH-8



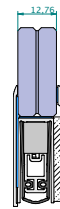
Schall-Ex®
GSH-10



Schall-Ex®
GSH-11



Schall-Ex®
GSH-13



Schall-Ex®
GSH-17

